

Procédure d'Inscription Administrative en ligne pour les Classes Préparatoires aux Grandes Écoles 1^{ère} année

Guide 2024-2025

Avant de procéder à l'inscription administrative, n'oubliez pas de vous acquitter de la Contribution Vie Etudiante et Campus (**CVEC**), obligatoire (montant 2024-2025 : 103€).

Attention : tout étudiant s'inscrivant dans le supérieur doit obtenir un numéro de CVEC auprès du CROUS : <https://cvec.etudiant.gouv.fr/> (les étudiants boursiers sont exonérés du paiement des 103 €, un numéro est quand même attribué).

Le numéro saisi sera automatiquement vérifié par le Crous lors de l'inscription.

L'inscription administrative à l'Université Clermont Auvergne pour les étudiants inscrits en CPGE dans un lycée se fait en ligne via le site d'inscription UCA :

<https://inscription.uca.fr/>

The screenshot shows the 'Etudiants CPGE' section of the UCA registration website. On the left, there are three selection buttons: 'Je n'ai jamais été inscrit(e) à l'Université Clermont Auvergne', 'J'ai suivi la procédure Parcoursup', and 'Je suis inscrit en CPGE et je souhaite m'inscrire à l'UCA'. The main content area is titled 'Etudiants CPGE' and includes the following information:

- Registration deadline: 'Inscriptions par le web du 1er au 30 octobre 2024'.
- Question: 'Vous êtes inscrit(e) en classe préparatoire aux grandes écoles ? L'inscription à l'Université vous permettra de vous ré-orienter dans un cycle Licence au cours ou à la fin de votre cursus en prépa. Celle-ci se déroule en deux étapes.'
- Section: 'GUIDE D'INSCRIPTION CPGE'.
- Text: 'Retrouvez ici toutes les informations concernant l'inscription à l'université'.
- 'Etape 1': 'Sur Parcoursup, vous avez dû choisir une classe préparatoire. Avant de pouvoir vous inscrire à l'Université Clermont Auvergne, vous devez aller sur le site suivant afin que votre dossier électronique soit récupéré.' A button 'RECUPERER MON DOSSIER' is visible.
- 'Etape 2': 'Si l'étape 1 s'est correctement déroulée, vous pourrez procéder à votre inscription dans l'une des licences proposées. Attention : vous ne devez choisir qu'une seule des formations proposées. Le paiement sera obligatoire à la fin de l'inscription par carte bancaire.'
- 'Vérification de votre identité': 'A l'écran suivant, vous allez être invité à saisir l'identifiant (numéro OPI issu de Parcoursup : P20..., de eCandidat : EC20...) ainsi que l'adresse mail que vous avez utilisée pour candidater à l'université. Cette étape est obligatoire et vous recevrez un lien unique pour procéder à votre inscription (ayez donc votre messagerie ouverte).' A button 'COMMENCER L'INSCRIPTION' is visible.

Cette inscription devra obligatoirement être faite **entre le 1^{er} et le 31 octobre 2024**


ATTENTION, tout le processus d'inscription doit s'effectuer sur un ordinateur (pas une tablette, ni un téléphone mobile).

L'inscription

- La procédure n'est pas complexe mais demande à renseigner entre 18 et 20 écrans.
- La durée d'une inscription standard est d'environ 15 minutes.
- Si une déconnexion intervient en cours d'inscription, nous conseillons d'attendre au moins 30 minutes avant de recommencer.

- L'inscription sera enregistrée lorsque l'étudiant aura atteint l'écran « **Fin d'inscription** ».

Récupération du dossier



Service numérique OPI CPGE

[Aide](#)
[Contact](#)
[Mentions légales](#)

— INFORMATIONS

Ce service vous permet de récupérer les données de votre inscription en Classe Préparatoire aux Grandes écoles présentes sur le site de Parcoursup en vue d'une inscription dans notre université

— MERCI DE VOUS IDENTIFIER

Votre numéro de dossier Parcoursup doit être précédé de P24 + 7 chiffres ou P240 + 6 chiffres

Numéro de dossier :

Date de naissance (jjmmaaaa) :

[→ Continuer](#)

Inscription administrative – Déroulé des écrans

Identification

Inscription Administrative en ligne



⋮ Informations :

[Aide](#)
[Mentions Légales](#)

Avant de commencer, **munissez-vous** :

- de votre numéro de CVEC (à obtenir [ici](#)) ;
- de votre carte bancaire pour régler les droits d'inscription.

A la fin de votre inscription, assurez-vous d'avoir noté votre **numéro de dossier étudiant**, de ne pas fermer la fenêtre du navigateur avant d'avoir eu le message de confirmation "**vo**tre demande d'inscription a bien été prise en compte"

Besoin d'aide ?

En cours d'inscription, référez-vous à l'aide en ligne (accessible en haut à droite de l'écran).

⋮ Authentifiez-vous pour commencer votre inscription en ligne :

NB : votre identifiant Parcoursup doit être précédé de "P24" suivi de 7 chiffres (ou de "P240" suivi de 6 chiffres).
Votre identifiant eCandidat doit être précédé de "EC" puis de votre numéro de candidat à 8 caractères.

Continuer

Cliquer sur le
bouton
« Continuer »

Cocher la formation souhaitée
Vérifier que la licence choisie correspond bien à celles qui sont proposées dans la convention, selon la CPGE suivie.

Choix de l'inscription

☰ **Choix d'inscriptions :**

Ecole Universitaire Physique, Ingénierie

- Licence Physique CPGE - 1ère année
- Licence Sciences pour l'ingénieur CPGE - 1ère année

Observatoire de Physique du Globe

- Licence Sciences de la Terre CPGE - 1ère année

UFR Chimie

- Licence Chimie CPGE - 1ère année

UFR Mathématiques

- Licence Mathématiques CPGE - 1ère année
- Licence Mathématiques et informatique appliquées aux sciences humaines et sociales CPGE - 1ère année

Etc....

Confirmation du choix

☰ **Vous avez choisi la (les) inscription(s) suivante(s) :**

Etape d'inscription :

Licence Chimie CPGE - 1ère année

Recommencer

Continuer

Données personnelles – 1^{er} écran

Choix de l'inscription

Données personnelles

Données annuelles

Couverture sociale

Autres données

Droits à payer

Récapitulatif inscription

Paiement

Fin de l'inscription

Données personnelles :

* Champ obligatoire

Etat civil

Nom :	<input type="text"/>
Prénom :	<input type="text"/>
Nom usuel (si différent du nom patronymique) :	<input type="text"/>
Prénom 2 :	<input type="text"/>
Prénom 3 :	<input type="text"/>
Identifiant National (ou BEA) :	<input type="text" value="060980523HK"/>
Sexe : *	M <input checked="" type="radio"/> F <input type="radio"/>
Nationalité : *	<input type="text" value="FRANCAIS(E)"/>

Contribution à la Vie Étudiante et de Campus (CVEC) – CROUS :

Numéro CVEC transmis par le CROUS : - -

Indiquer ici le numéro CVEC*

Naissance

Pays de naissance : *	<input type="text" value="FRANCE"/>
Si le pays est France	
Département de naissance :	<input type="text" value="LOIRE"/>
Ville de naissance :	<input type="text" value="ROANNE"/>
Si le pays étranger	
Ville de naissance :	<input type="text"/>

* Champ obligatoire

Reinitialiser

Continuer

Données personnelles – 2^{ème} écran

Choix de l'inscription

Données
personnelles

Données annuelles

Couverture sociale

Autres données

Droits à payer

Récapitulatif
inscription

Païement

Fin de l'inscription

Données personnelles :

* Champ obligatoire

Première inscription ?

Quelle est votre année de première inscription dans l'enseignement supérieur français : *

2017

Quelle est votre année de première inscription en université Française publique : *

2017

Quel est le département de cette université ? *

PUY DE DOME

Quel est le nom de cette université ? *

UNIVERSITE CLERMONT AUVERGNE

Baccalauréat ou équivalence ?

Année du BAC :

2017

Série du BAC (ou équivalence) : *

S-Scientifique

Quelle mention avez vous obtenue ?

▼

Quel est le département d'obtention du BAC ?

AIN

Quel est l'établissement d'obtention du BAC ?

LYCEE GENERAL ET TECHNOLOGIQUE INTERNATIONAL (FERNEY-VOLTAIRE)

* Champ obligatoire

Reinitialiser

Continuer

Données personnelles – 3^{ème} écran

Choix de l'inscription

Données
personnelles

Données annuelles

Couverture sociale

Autres données

Droits à payer

Récapitulatif
inscription

Paielement

Fin de l'inscription

Données personnelles:

* Champ obligatoire

Situation familiale

Quelle est votre situation familiale pour l'année universitaire ? *

Veuillez préciser le nombre d'enfants :

Situation militaire

Quelle est votre situation militaire pour l'année universitaire ? *

Handicap

Quel est votre handicap ?

Adresse fixe

Quel est votre téléphone ?

Quelle est votre adresse ? *

FLIES

Complément commune, lieu-dit

Pays : *

Si adresse en France

Quel est votre code postal ?

01630

Quelle est votre commune ?

Si adresse à l'étranger

Quel est votre code postal et votre ville ?

Type d'hébergement pour la nouvelle année universitaire

Quel est votre type d'hébergement ? *

Coordonnées personnelles

Quel est votre téléphone portable ?

Quelle est votre adresse électronique personnelle ? *

Veuillez confirmer votre adresse électronique personnelle *

* Champ obligatoire

Reinitialiser

Continuer

Données personnelles – 4^{ème} écran (SELON LE TYPE D'HÉBERGEMENT)

Choix de l'inscription

Données personnelles

Données annuelles

Couverture sociale

Autres données

Droits à payer

Récapitulatif inscription

Païement

Fin de l'inscription

Données personnelles:

* Champ obligatoire

Type d'hébergement pour la nouvelle année universitaire ⓘ

Type d'hébergement :

Adresse pour l'année en cours ⓘ

Quel est votre téléphone ?

Quelle est votre adresse ? *

Complément commune, lieu-dit

Pays : *

Si adresse en France

Quel est votre code postal ?

Quelle est votre commune ?

Si adresse à l'étranger

Quel est votre code postal et votre ville ?

* Champ obligatoire

Retour
Continuer

Données annuelles – 1^{er} écran

Choix de l'inscription

Données personnelles

Données annuelles

Couverture sociale

Autres données

Droits à payer

Récapitulatif inscription

Païement

Fin de l'inscription

Données annuelles :

* Champ obligatoire

Votre activité professionnelle pendant l'année universitaire ⓘ

Quelle est votre catégorie socio-professionnelle ? *

Quelle activité exercez-vous ?

Quelle est la quotité travaillée ?

Catégorie socio-professionnelle de vos parents ⓘ

Quelle est la catégorie socio-professionnelle du parent référent ? *

Quelle est la catégorie socio-professionnelle du 2ème parent référent ? *

Si vous bénéficiez d'une bourse au titre de votre inscription ⓘ

Quelle est la nature de votre bourse ?

Si vous pratiquez une activité sportive de haut niveau ⓘ

Quel est votre niveau de sport ?

* Champ obligatoire

Continuer

Boursiers : choisissez « Bourse CPGE » dans le menu déroulant

Données annuelles – 2^{ème} écran

- Choix de l'inscription
- Données personnelles
- Données annuelles**
- Couverture sociale
- Autres données
- Droits à payer
- Récapitulatif inscription
- Paieement
- Fin de l'inscription

Données annuelles :

L'étudiant CPGE n'est pas concerné par le programme d'échange international

* Champ obligatoire

Si vous êtes concerné(e) par un programme d'échange international

Quel est le programme d'échange international dont vous dépendez ?

Quel est le pays de l'établissement étranger ?

Précisez l'établissement étranger :

Dernier établissement fréquenté

Quel est le type de l'établissement ?

Quel est le département où se trouve cet établissement ?

Quel est le nom de cet établissement ?

Quelle est l'année universitaire de fréquentation de cet établissement ? /

L'année dernière

Quelle était votre situation ? *

Quel était le pays de votre formation ?

Quel était le département de votre formation ?

(si pays = France)

Précisez l'établissement :

Dernier diplôme obtenu

Quel est le type de ce diplôme ? *

Quel est le pays d'obtention ? *

Quel est le département d'obtention ?

(si pays = France)

Précisez l'établissement d'obtention :

Quelle est l'année d'obtention ? * /

Cette partie est obligatoire

Bien indiquer le nom de votre lycée pour que nous confirmions votre inscription auprès de lui.

Si vous êtes inscrit(e) dans un autre établissement

Quel est le type d'établissement ?

Quel est le département où se trouve cet établissement ?

Précisez l'établissement d'inscription :

Souhaitez-vous y maintenir votre inscription ? Oui Non

* Champ obligatoire

ATTENTION :

1. Bien renseigner les 3 champs concernant le lycée où se déroule la Préparation aux Grandes Écoles

2. Cocher « OUI », je souhaite y maintenir mon inscription

Couverture sociale – 2^{ème} écran

L'étudiant CPGE n'est pas concerné par l'adhésion à un contrat de mutuelle

Adhésion à un contrat de mutuelle ?

L'adhésion éventuelle à une mutuelle n'est pas gérée par l'inscription universitaire : contactez la mutuelle de votre choix. Etudiants du paramédical : vous n'êtes pas concernés par l'adhésion à une mutuelle étudiante.

Recommencer

Continuer

Autres données

Autres Données :

* Champ obligatoire

Profil ?

Quel est votre profil ? *

Normal

Situation sociale ?

Quelle est votre situation sociale ? *

Normal

Continuer

Droits à payer

Montants droits à payer (en euros):

Droits de Scolarité	
175,00 €	
Total dû à l'établissement :	175,00 €

Détail des droits à payer

Continuer

Récapitulatif inscription – 1^{er} écran

Choix de l'inscription



Données personnelles



Données annuelles



Couverture sociale



Autres données



Droits à payer



Récapitulatif
inscription



Païement



Fin de l'inscription

Vos choix d'inscriptions :

Etape d'inscription : **Licence Chimie CPGE – 1ère année**

Vos données personnelles :

Nom :	
Prénom :	
INE (BEA):	
Sexe :	F
Nationalité :	FRANCAIS(E)
Pays de naissance :	FRANCE
Département de naissance :	HAUTE SAVOIE
Ville de naissance :	ALLONZIER-LA-CAILLE
Année de première inscription dans l'enseignement supérieur français :	2017
Année de première inscription en université Française publique :	2017
Nom de l'établissement en université Française publique :	UNIVERSITE CLERMONT AUVERGNE(PUY DE DOME)
Année du BAC :	2017
Série du BAC (ou équivalence) :	S-Scientifique
Département du BAC :	AIN (001)
Etablissement du BAC :	LYCEE GENERAL ET TECHNOLOGIQUE INTERNATIONAL
Situation familiale :	Seul sans enfant à charge
Situation militaire :	Appel à la défense fourni (+18 ans)
Adresse fixe :	
Type d'hébergement :	Domicile parental
Téléphone portable :	
Email personnel :	

Suite >>

Récapitulatif inscription – 2^{ème} écran

⋮ Vos données annuelles :

Cat. soc. prof. :	Sans activité professionnelle
Cat. soc. prof. du parent référent :	Ingénieur cadre technique d'entreprise
Cat. soc. prof. du 2 ^{ème} parent référent :	Sans activité professionnelle
Type du dernier établissement fréquenté :	Lycée
Département du dernier établissement fréquenté :	AIN
Dernier établissement fréquenté :	LYCEE GENERAL ET TECHNOLOGIQUE INTERNATIONAL
Année de fréquentation du dernier établissement :	2016/2017
Situation de l'année précédente :	Enseignement secondaire (y compris par correspondance)
Localisation :	FRANCE (AIN)
Etablissement :	LYCEE GENERAL ET TECHNOLOGIQUE INTERNATIONAL
Dernier diplôme obtenu :	Baccalauréat (Français)
Pays d'obtention du diplôme :	FRANCE (AIN)
Etablissement d'obtention du diplôme :	LYCEE GENERAL ET TECHNOLOGIQUE INTERNATIONAL
Année d'obtention du diplôme :	2016/2017
Type de l'établissement d'autre inscription :	CPGE ou préparation intégrée
Département d'inscription :	PUY DE DOME
Etablissement d'inscription :	LYCEE GENERAL BLAISE PASCAL
Maintien de cette inscription :	O

ATTENTION :

1. Selon la configuration de l'ordinateur, le récapitulatif peut s'ouvrir dans une autre fenêtre ou un autre onglet
2. Ne pas fermer le navigateur pour sortir du récapitulatif, rechercher la fenêtre ou l'onglet de l'inscription en cours (celle-ci peut être cachée derrière)

⋮ Votre couverture sociale :

Vous n'êtes pas affilié(e) à la sécurité étudiante	
Pour le motif :	Etape n'ouvrant pas droit à la Sécurité Sociale

⋮ Vos autres données :

Profil :	Normal
Situation sociale :	Normal

⋮ Montants droits à payer :

Droits de Scolarité	
175,00 €	
Total dû à l'établissement :	175,00 €

Imprimer le récapitulatif

au format Html Pdf

<< Précédent

Continuer >>

Paiement – 1^{er} écran

Choix de l'inscription : Paiement :

Données personnelles

Données annuelles

Couverture sociale

Adresse électronique pour envoi de la confirmation du paiement par carte bancaire

Adresse électronique :

Confirmer

Indiquez ici l'adresse de messagerie sur laquelle vous recevrez le ticket de paiement CB.

Plateforme de paiement par carte

UCA UNIVERSITÉ
Clermont Auvergne

Paiement de



Numéro de carte

Date de fin de validité (MM/AA)

Cryptogramme visuel :
3 derniers chiffres au dos de la carte(?)

« Retour **Valider**

Paybox® Infos Sécurité

Si vous rencontrez un problème lors de l'inscription ou lors du paiement par carte bancaire, vous pouvez contacter la Cellule Système d'Information –scolarité :

support.cellule-sis.df@uca.fr

Fin de l'inscription

Choix de l'inscription



Données personnelles



Données annuelles



Couverture sociale



⋮ **Votre demande d'inscription a bien été prise en compte pour l'année universitaire**

⋮ **Votre N° d'étudiant est le :** 224.....

⋮ **Message de confirmation :**

Imprimer

au format Html Pdf

Adresse électronique pour envoi de message

de confirmation : *

Veillez confirmer votre adresse : *

Réinitialiser

Envoyer

Terminer

ATTENTION :

1. Selon la configuration de l'ordinateur, le message de confirmation peut s'ouvrir dans une autre fenêtre ou un autre onglet
2. Ne pas fermer le navigateur pour sortir du message, rechercher la fenêtre ou l'onglet de l'inscription en cours (celle-ci peut être cachée derrière)
3. Cliquer sur « **Terminer** » pour fermer l'écran

Pièces justificatives

- Les pièces devront être déposées sous forme « **dématérialisée** » en ligne via le site des inscriptions.
- L'étudiant pourra le faire à la suite de l'inscription.
- Le site reste accessible durant toute la durée des inscriptions.
- L'étudiant peut ne pas déposer toutes ses pièces en même temps et pourra suivre l'état d'avancement de leur traitement. Attention, la validation par le Service de Scolarité ne se fait pas immédiatement après le dépôt.
- Tout refus de pièce sera notifié par mail.

Vos sélections

Retour

Je suis inscrit pour 2021-2022 à l'UCA

Je souhaite déposer ou consulter mes pièces justificatives

📄 Dépôt numérique des pièces justificatives

L'université Clermont Auvergne vous demande de déposer numériquement vos pièces justificatives. La plateforme web vous permet de transmettre vos documents au service scolarité et de suivre l'avancée de leur traitement.

Il n'est donc **plus nécessaire** de les envoyer par courrier ou de les présenter lors d'un passage au guichet.

DOCUMENT À TÉLÉCHARGER

- Autorisation d'inscription (pour les mineurs)
- Pour les étudiants de 2ème et 3ème de Chirurgie Dentaire : charte TP

PHOTO D'IDENTITÉ

Afin d'obtenir votre carte d'étudiant, vous devez obligatoirement déposer votre photo d'identité (tête nue) sur l'ENT. Le restant des pièces devant être mises sur la plateforme ci-après.

GUIDE DE DEPOT

IMPORTANT

- Vous devez avoir fait l'inscription administrative au préalable
- Vous devez déposer une pièce par fichier, de 5 Mo maximum au format PDF ou Image (JPG, JPEG)
- Le numéro de dossier étudiant est celui qui vous a été fourni en fin d'inscription (commence par "221" pour les nouveaux inscrits)

DEPOSER MES PIÈCES

Dépôt des pièces – Déroulé des écrans

Identification



Service numérique des pièces justificatives

[Aide](#)

[Contact](#)

— INFORMATIONS ? Aide

Ce service vous permet de gérer vos pièces justificatives demandées lors de votre inscription. Vous pourrez transmettre directement les documents demandés au format numérique. Il vous permet aussi de suivre l'avancement de leur traitement.

Votre photo d'identité, pour l'établissement de la carte étudiant, doit être déposée sur l'ENT.

Formats acceptées : Pdf, JPG ou JPEG. 5 Mo maximum.

Pour toute question, merci de contacter le support à support.inscription@uca.fr

— MERCI DE VOUS IDENTIFIER ? Aide

Votre numéro de dossier étudiant UCA (commence par 221 pour les nouveaux inscrits), à vérifier dans votre ENT pour les anciens étudiants

Numéro étudiant :

Date de naissance (jjmmaaaa) :

→ Continuer

Dépôt

— CONSIGNES ET INFORMATIONS
? Aide

- La taille des fichiers ne peut pas dépasser 2 Mo.
 - Les extensions autorisées sont les suivantes : jpeg, jpg, pdf.
 - L'ajout et/ou la suppression de fichiers nécessitent une confirmation (bouton Confirmer)

- Légende : Visualiser | Ajouter / Remplacer | Supprimer | Dépôt / Suppression à confirmer

— PIÈCES JUSTIFICATIVES ATTENDUES AU FORMAT NUMERIQUE
? Aide

		Libellé	Etat fichier	Visa administratif	Date de validation	Date de transmission	Date d'expiration	Date de refus	Commentaire
1	+	Pièce d'identité en cours de validité (Carte d'identité RECTO VERSO ou passeport)		En attente					
2	+	Certificat de Participation à la Journée Défense et Citoyenneté (JDC ex-JAPD)		En attente					
3	+	Attestation d'assurance relative à la responsabilité civile, fournie par votre assurance à votre demande, couvrant l'année universitaire, portant impérativement les mentions « scolaire, extrascolaire, stage » (ET « stage en milieu hospitalier » pour : PACES ; 3ème, 4ème, 5ème, 6ème année des études Médicales ; 5ème année des études Pharmaceutiques ; Ergothérapie, Orthoptie)		En attente					
4	+	Autorisation du responsable légal pour mineur (formulaire à télécharger sur inscription.uca.fr et à remplir)		En attente					
5	+	Relevé de notes du bac ou DAEU		En attente					
6	+	Photo d'identité récente, en couleur, nette et de bonne qualité, de face, tête nue (3,5 x 4,5 cm), de préférence au format JPG ou JPEG		En attente					

→ Confirmer

[Retour haut](#)

ATTENTION :

- Ne déposer qu'un seul document par pièce demandée.
- Un document peut contenir plusieurs pages.

- Le document doit être déposé sur la ligne correspondante.
- Le document doit correspondre exactement à une seule pièce.
- Ne pas regrouper plusieurs pièces dans un même document.

Le **non-respect** de ces 3 derniers critères est motif de rejet.